
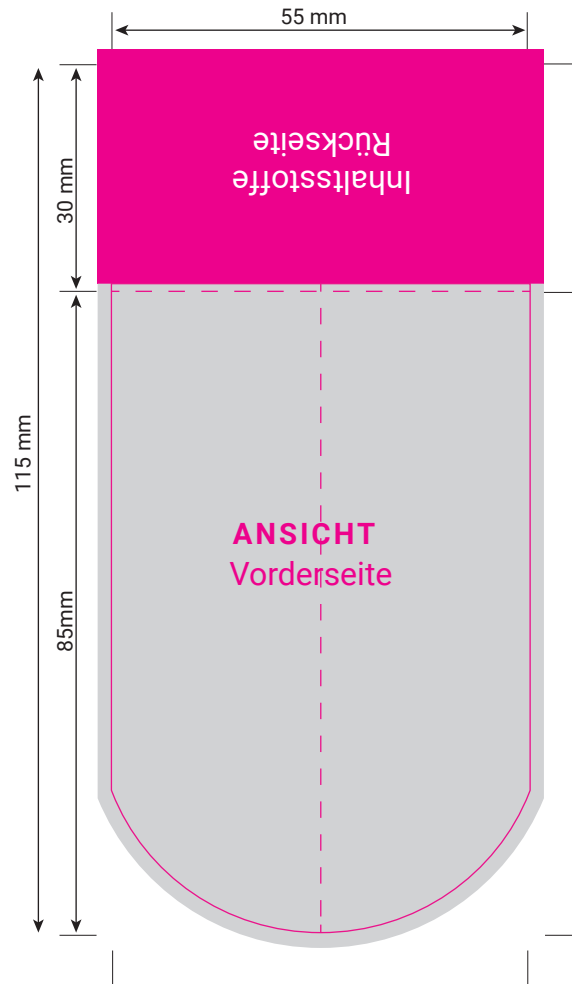





## Premium tee datenblatt

 Voransicht – Daten auf separater Standskizze anlegen



Zeichnungen sind nicht maßstabsgetreu

-  Bitte beachten Sie das Informationsblatt zur Erstellung Ihrer Druckdaten.
-  Um einen reibungslosen Ablauf zu gewährleisten, bitten wir Sie:
- ausschließlich auf unseren Gestaltungsebenen zu arbeiten
  - Stand- & Schnittmarkenebene nicht zu verändern
  - keinen Herstellernachweis & keine Deklaration einzutragen
  - Sonderfarbe „Stand“ & „Druckfläche“ nicht zu verändern oder löschen
-  Siegelnähte nicht bedruckbar